

# CADIZ

Moderne Handwerklichkeit



## Sie wählen aus ...



schwebende Konsole, Beleuchtung im Paneel und an der Konsolenvorderkante



schwebende Konsole mit Beleuchtung an der Konsolenvorderkante



stehende Konsole mit 2 Schubkästen, Beleuchtung an der Konsolenvorderkante

**Echtholz furnier Balkeneiche – Riffholz / Lack Manhattan**  
 Doppelbett mit Holzkopfteil mit massivem Riffholzeinsatz, schwebendes Liegenfußteil, schwebende Konsole mit Paneelaufsatz, Drehtürenschränk 6-trg. mit 2 x 3er Frontschubkästen, Passepartout und Power-LEDs



## Moderne Handwerklichkeit

Durch den Einsatz von hochwertigen Furnieren in Balkeneiche mit massiven Riffholzeinlagen wird eine moderne Handwerklichkeit erzeugt. Die Absetzungsmöglichkeiten Lack Sand, Lack Manhattan, Lack Taupe, Lack Weiß oder Balkeneiche furniert vervollständigen die Kombination von natürlichem Holz mit edlen Oberflächen.




individuelle Innenausstattung



Schwebetürenschränk mit massiven Riffholzeinlagen

**Echtholz furnier Balkeneiche – Riffholz / Lack Sand**

Doppelbett mit Holzkopfteil mit massivem Riffholzeinsatz, LED-Flexleuchten mit USB-Anschluss, Liegenfußteil mit Chromfuß, stehende Konsole mit Wandsteckbord, Schwebetürenschränk 2-türig mit massiven Riffholzeinlagen und Aufsatzstrahlern



**Kombinieren Sie ...**



Schubladenkommode (B / H / T: 123,8 / 82,2 / 46 cm)



Kombikommode, Tür: links / rechts möglich (B / H / T: 123,8 / 82,2 / 46 cm)



Superkombikommode (B / H / T: 154,8 / 82,2 / 46 cm)



Doppelbett mit schwebendem Fußteil, Drehtürenschränk 6-trg. mit 2x 3er Frontschubkästen



massive Riffholzeinlage

**Natürliches Holz  
in Kombination  
mit edlem Lack.**



## UNSER QUALITÄTSSTANDARD

- ausgesuchte Echtholzurniere
- Spanplatten aus Deutschland, entspricht aktueller Norm (E1-Halbe)
- Oberflächen entsprechen der europäischen Norm für Kinderspielzeug (EN71)
- umfangreiches Zubehör
- extrem belastbare Kleiderstangen
- Schrank- und Kommodenkorpuse innen Lack Weiß
- Schubkästen auf Unterboden-Metallführungen mit Selbstzug und Softabstoppung
- geprüfte Funktion und Sicherheit, langlebig durch den Einsatz hochwertiger Materialien
- 23 mm starke Einlegeböden, 4-fach arretiert und variabel einstellbar
- 4-fach verstellbare Liegefläche in allen Bettenlagen
- viele Sonderanfertigungen möglich
- 4 Topfbänder, jede Schranktür gedämpft
- geprüfte Qualität RAL GZ 430
- **A++** Angaben zu den Energieeffizienzklassen finden Sie auf unserer Homepage unter: Service

## AUSFÜHRUNGEN



Balkeneiche / Riffholz  
Absetzung Balkeneiche



Balkeneiche / Riffholz  
Absetzung Lack Weiß



Balkeneiche / Riffholz  
Absetzung Lack Sand

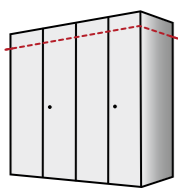


Balkeneiche / Riffholz  
Absetzung Lack Taupe

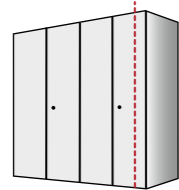


Balkeneiche / Riffholz  
Absetzung Lack Manhattan

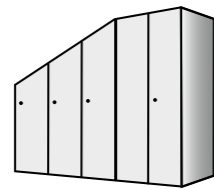
## SONDERANFERTIGUNGEN NACH MAß



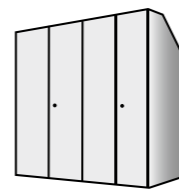
Höhenkürzung



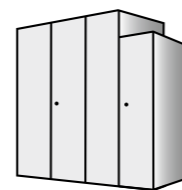
Breitenkürzung



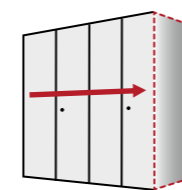
Abschrägung  
seitlich



Abschrägung  
hinten

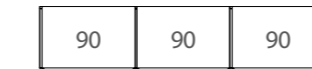


unterschiedliche  
Höhen


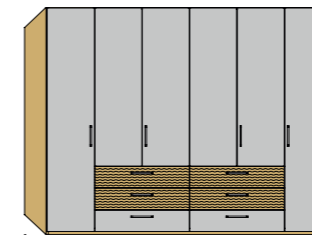


Endlos-  
Schranksystem

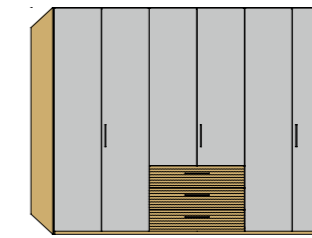
## KLEIDERSCHRÄNKE: Drehtüren H: 207 oder 229,4 cm / Schieber H: 230,2 cm (Tiefe inkl. Griff)



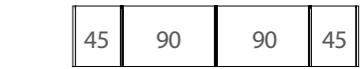
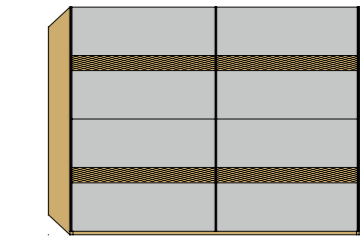
**Kleiderschranksystem 1**  
• schlichte Türen  
• Schrank 6-trg.  
• B / T: 269,2 / 59,5 cm



**Kleiderschranksystem 2**  
• Türen mit Frontschubkästen  
• Schrank 6-trg.  
• B / T: 269,2 / 59,5 cm

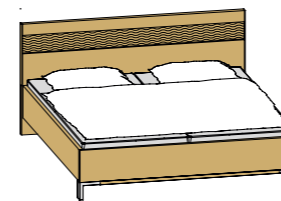


**Kleiderschranksystem 3**  
• Türen mit Frontschubkästen  
• Schrank 6-trg.  
• B / T: 269,2 / 59,5 cm

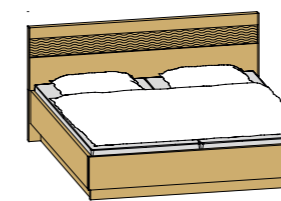


**Kleiderschranksystem 4**  
• Schwebetürenschränk  
• 2-trg. mit Bauchbinden  
• B / T: 240, 270, 300, 330 / 68 cm

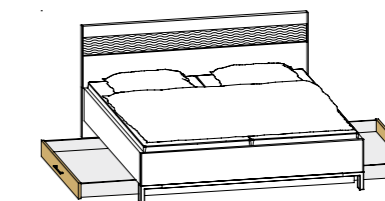
## BETTEN UND ZUBEHÖR: Bettbreiten: 90 / 100 / 120 / 140 / 160 / 180 / 200 cm



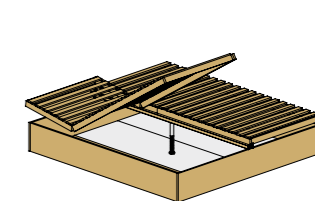
Doppelbett mit Stollen-  
liegenfußteil + Chromfuß



Doppelbett mit  
schwebendem Fußteil

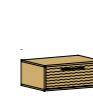


optionale Bettschubkästen  
links / rechts

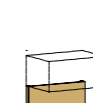


Bettkasten mit  
Springaufrahmen

## KOMMODEN & KONSOLEN: Maße in cm (B / H / T) inkl. Softclose



schwebende Konsole  
49,8 / 25,3 / 46 cm  
63,8 / 25,3 / 46 cm



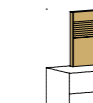
Stützplatte für  
schwebende Konsole,  
Wandmontage  
entfällt



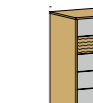
Konsole mit  
2 Schubkästen  
49,8 / 42,2 / 46 cm  
63,8 / 42,2 / 46 cm



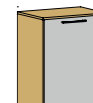
Konsole mit  
2 Schubkästen  
49,8 / 48,6 / 46 cm  
63,8 / 48,6 / 46 cm



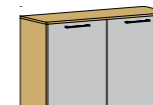
Paneel li. / re.  
36,8 / 52,3 / 5,0 cm



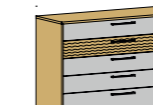
Schubladenkommode  
63,8 / 82,2 / 46 cm



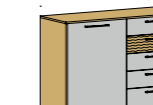
Türenkommode Tür li. / re.  
63,8 / 82,2 / 46 cm



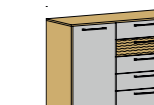
Türenkommode  
123,8 / 82,2 / 46 cm



Schubladenkommode  
123,8 / 82,2 / 46 cm




Kombikommode Tür li. / re.  
123,8 / 82,2 / 46 cm



Superkombikommode  
154,8 / 82,2 / 46 cm

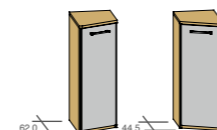


Wandsteckbord inkl. Wand-  
montage Set für Festmauerwerk  
B: 42 / 56 / 90 / 169 / 189 / 209 cm  
H: 3,3 cm / T: 17 cm

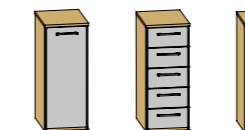


Kristallspiegel, senkrecht  
und waagrecht zu hängen  
116 / 62 / 3 cm

## SCHRANKKOMMODEN: H: 116 cm, T: 60 cm oder 42,2 cm (ohne Griff), schlichte Türen, inkl. durchgehendem Abdeckblatt bis 229 cm



Grund-/Anbauelement  
abgeschrägt, li. / re.  
B: 43,5 / 41,6 cm, T: 60 cm



Grund-/Anbauelement li. / re.  
B: 46,4 / 44,5 cm, T: 60 oder 42,2 cm




Grund-/Anbauelement  
B: 91 / 89,1 cm, T: 60 oder 42,2 cm



**Echtholz furnier Balkeneiche – Riffholz / Balkeneiche**  
 Einzelbett mit schwebendem Fußteil,  
 Drehtürenschränk 4-trg. mit 3er Frontschubkästen

Unsere Modelle werden nach den DIN- und RAL Güterrichtlinien der Deutschen Gütegemeinschaft Möbel e. V. produziert und durch autorisierte / zertifizierte Prüfinstitute, z. B. die Landesgewerbeanstalt Bayern (LGA), in allen Funktions- und Materialbereichen geprüft. Sie entsprechen den strengen deutschen und den EU-Richtlinien.

Diese Prüfungen schließen die Schadstoffprüfungen des „blauen Umweltengels“ ein. Dieses Gütezeichen  garantiert ein schadstoffarmes und gesundheitlich unbedenkliches Produkt. Für Produktaussagen bezüglich Qualitätsmerkmalen und Programm-Informationen, Verarbeitungshinweisen, Garantieerklärungen und Besonderheiten gelten die Aussagen der jeweils gültigen Verkaufspreislisten aus unserem Katalog (Seite 2).

Wir möchten, dass Sie lange, viel Freude an unseren Möbeln haben, deshalb lesen Sie unbedingt unsere ausführlichen Produktinformationen, Gebrauchs-, Reinigungs- und Pflegehinweise. Sie sind Bestandteil unserer allgemeinen Lieferbedingungen. Für Schäden, die durch Nichtbeachtung entstehen, übernehmen wir keine Gewährleistung.

Wir erfüllen die Güte- und Prüfbestimmungen nach RAL GZ 430.



Die Produkte in diesem Prospekt entsprechen dem Stand zum Zeitpunkt der Drucklegung. Der Hersteller behält sich spätere Änderungen auch ohne Ankündigung vor. Alle Farbwiedergaben können nur eine Orientierung vermitteln.

Änderungen und Irrtümer vorbehalten.

Weitere Informationen erhalten Sie unter: [www.disselkamp.de/cadiz](http://www.disselkamp.de/cadiz)

Ihr Fachhändler berät Sie gern.

**furn plan**

