





# CORDOBA

## Produktinformationen (stets aktuell beim Kauf aushändigen lassen)

Korpusausführung:	Absetzausführung:	Ausf.-Nr.:	Preisgruppe:	Öffnungsmöglichkeiten:			
Echtholz furniert	grau unterlegt			PUSH TO OPEN:	GRIFF:	Schrank	Kleimöbel&FSK
Balkeneiche	Lack Weiss	3554 (350.02.04)	PG 1	(PTO)		90973, A10	90997
Balkeneiche	Lack Taupe	3534 (350.23.04)	PG 1				
						Winkelgriff	Schalengriff

Die Ausführungsnummer in (XXX.XX.XX) wird im Laufe des Jahres 2022 in Kraft treten.

Hierzu werden wir Sie frühzeitig informieren. Bis dahin ändert sich für Ihre Bestellungen nichts.

### Montageinformation Push to open Schränke

„Bei Push-to-open (PTO) Elementen kann es zu vorstehenden Türen gegenüber der Front kommen, weil die Tür einen Druckspielraum benötigt. Dieses „Vorstehen“ kann gemindert (reduziert) werden, indem man die Anschlagsseite der Tür rausdreht.

Details entnehmen Sie der Montageanweisung.

### Qualitätsmerkmale und Produktinformationen

Für Front und Korpusteile werden ausschließlich Echtholz furniere oder echte Lacke verwendet. Schrank- u. Kommodenkorpuse innen Lack Weiss. Alle Oberflächen entsprechen der EU Norm für Kinderspielzeug. (EN 71) Alle Beschläge sind aus Metall, extrem stabil und hoch belastbar. Betten mit 4-fach höhenverstellbarer Lattenrahmen Auflage. Im Raster von 2,5 cm zu verstellen. Schranktüren mit Bürstendichtung.

23 mm starke Einlegeböden, 4-fach arretiert u. variabel einstellbar. Kleiderstangen in Metallhalterungen für höchste Belastungen. Schubkästen auf Unterboden-Metallführungen mit Selbstzündung und Softabstoppung. 4 Topfbänder je Tür incl. Dämpfung. Auch die Kommodentüren sind gedämpft. VDE geprüfte Elektroinstallationen. Sonderanfertigungen nach individuellen Raummaßen.

### Verarbeitungshinweise/Warentypische Merkmale.

Beim Zusammenspiel von echtholz furnierten Flächen und Massivholzteilen sind Farbunterschiede warentypisch. Gleiches gilt für Schattierungsunterschiede von aneinander liegenden längs- und querlaufenden Holzflächen. Lichtverhältnisse und räumliche Gegebenheiten können zu anderen Farbtönen führen. Das ideale Raumklima für den Wohnbereich liegt bei 45-65 % Luftfeuchtigkeit und 18-21° Celsius Temperatur. Starke Schwankungen können langfristig zu Materialveränderungen führen, z.B. Verziehen der Türen. Diese Angaben entsprechen den Richtlinien und zulässigen Serienstandards nach den Güte- und Prüfbestimmungen RAL GZ 430 der Deutschen Gütegemeinschaft Möbel e.V. Anforderungen für gesundes Wohnen nach RAL GZ 430 sind erfüllt. Sichtprüfungen sind unter folgenden Bedingungen auszuführen: Beurteilung von Details, mit einem Abstand von 70 cm. Beurteilungsgrundlage: Normalsichtige Augen, diffuses Tageslicht (ohne direkte Sonnen- oder künstliche Lichteinstrahlung).



### Garantieerklärung

Der Hersteller übernimmt für alle Möbelteile eine Garantie von 5 Jahren auf die Material- und Oberflächenbeschaffenheit, die Funktionssicherheit und die fachgerechte Verarbeitung. Die Garantie beinhaltet die gesetzliche Gewährleistung von 2 Jahren, gilt nur für Neuware und Erstkäufer. Die Garantie wird nicht für die gewerbliche Nutzung übernommen. Nicht sachgerechte oder zweckentfremdete Nutzung, Wasserschäden, Farbveränderungen durch Licht- und Klimaeinflüsse, Reinigungsschäden sowie gebrauchsbabhängiger Verschleiß, sind von der Garantie ausgenommen. Für Handelsware wie z.B. Elektrobauteile, Beleuchtungen, Trafos usw. gilt die gesetzliche Gewährleistung, beziehungsweise Garantie, des jeweiligen Herstellers. Diese fallen nicht unter die 5 Jahres Garantie vom Hersteller. Für nicht original verwendete Teile wird keine Garantie übernommen. Die Garantie wird nach Wahl des Garantiegebers durch Nachbesserung oder Nachlieferung erfüllt und durch die Leistung weder gehemmt noch unterbrochen, d.h. die Garantie erlischt 5 Jahre nach Lieferdatum. Montage- und Folgekosten sind von der Garantie ausgeschlossen. Die Garantie erlischt bei Weitergabe der Ware an Dritte. Sachgerechte Lagerung, Transport, Aufbau, Anschluss und Einweisung durch autorisiertes Fachpersonal sowie die Beachtung dieser Produktinformation sind zwingende Garantiebedingungen. Reinigungs- und Pflegehinweise sowie Montageanweisungen sind bitte genau zu beachten. Für Schäden, die durch Nichtbeachtung entstehen, übernehmen wir keine Haftung.

### Nutzungshinweise

Keine feuchten Gegenstände sowie Fruchtsäfte, Säureträger, Reinigungs- und Pflegemittel direkt auf die Oberflächen stellen - ggf. sofort trocknen. Zur Säuberung und Reinigung der Möbelteile empfehlen wir Ihnen, die entsprechenden Flächen nur mit einem mit Wasser angefeuchteten, lauwarmen Baumwolltuch oder Leder gleichmäßig abzureiben. (Keine Mikrofaser-tücher) Natur- und wachstumsbedingte Merkmale bei Massiv- oder Echtholz sowie verarbeitungsbedingte Farbunterschiede sind warentypische Eigenschaften und kein Grund zur Beanstandung. Echtholz verändert sich durch Licht- und Sonneneinwirkung. Die max. Belastbarkeit der Einlegeböden liegt bei 25 kg, bei Schubladen/Kleiderstangen bis 45 cm Breite bei 18 kg und bei Schubladen/Kleiderstangen bis 90 cm Breite bei 20 kg. (Bei gleichmäßiger Belastung) Made in Germany.

### Wichtige Hinweise

Für den Aufbau in einer Nische benötigen Sie mind. 3 cm Luft in der Breite und 2 cm Luft zur Decke. Die Produkte in dieser Preisliste und dem jeweils gültigen Prospekt entsprechen dem Stand zum Zeitpunkt der Drucklegung. Der Hersteller behält sich spätere Änderungen, auch ohne Ankündigung, vor.